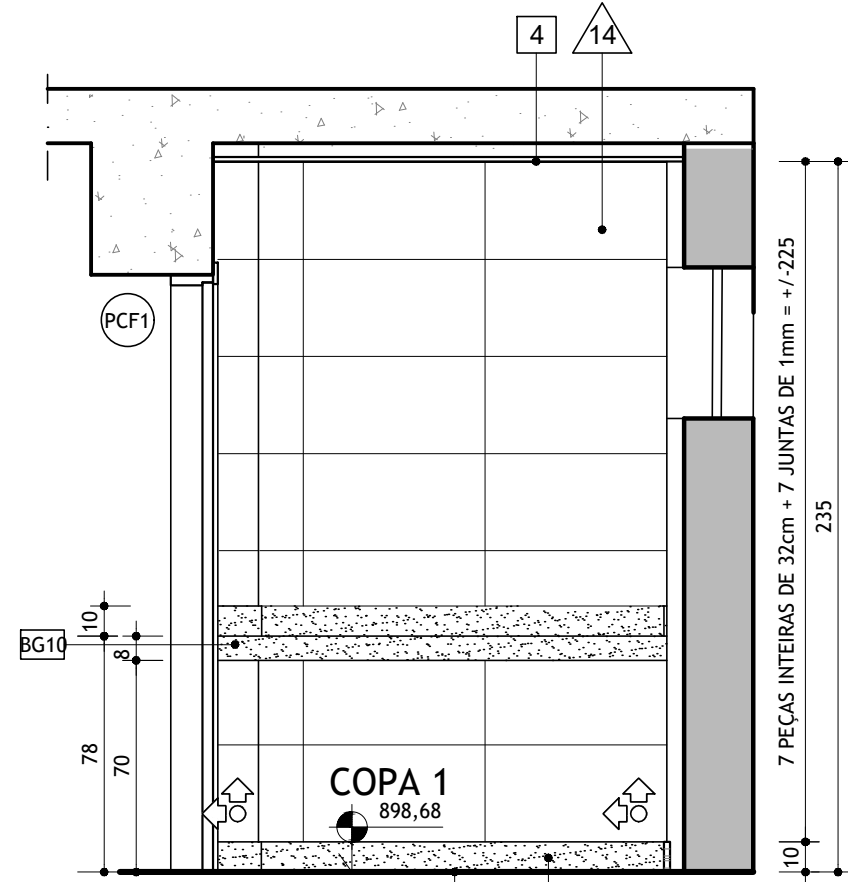


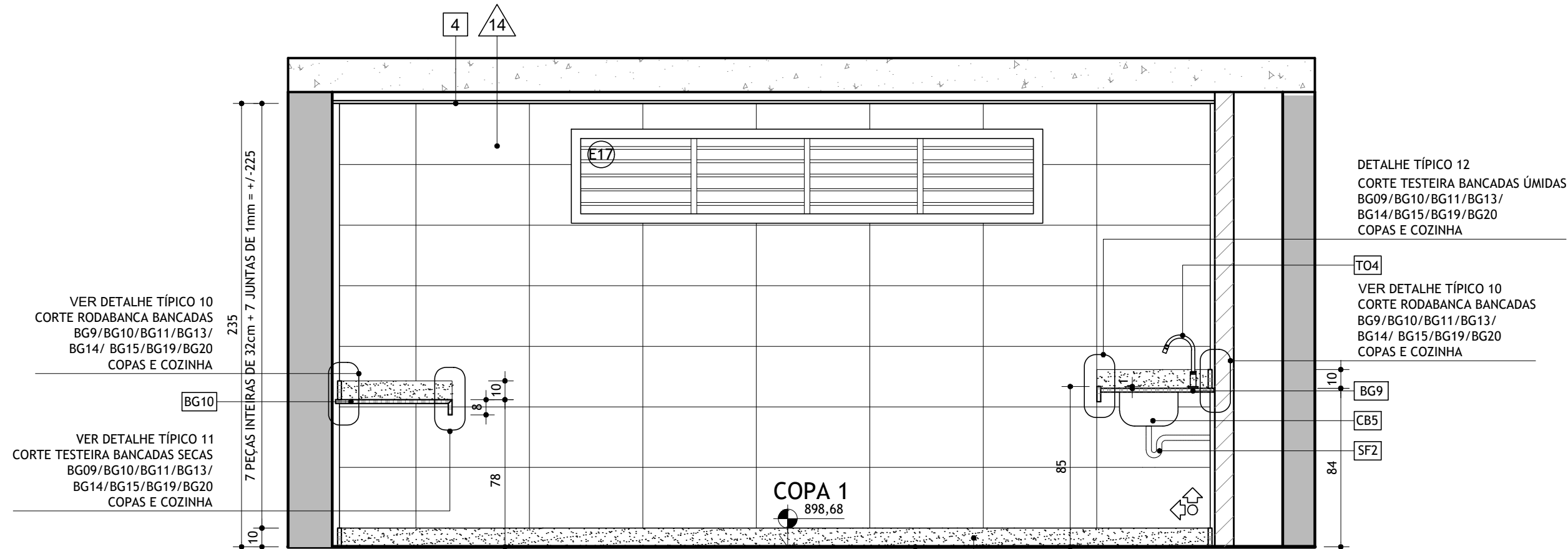
COPA 1  
CORTE CC

ESCALA 1:25



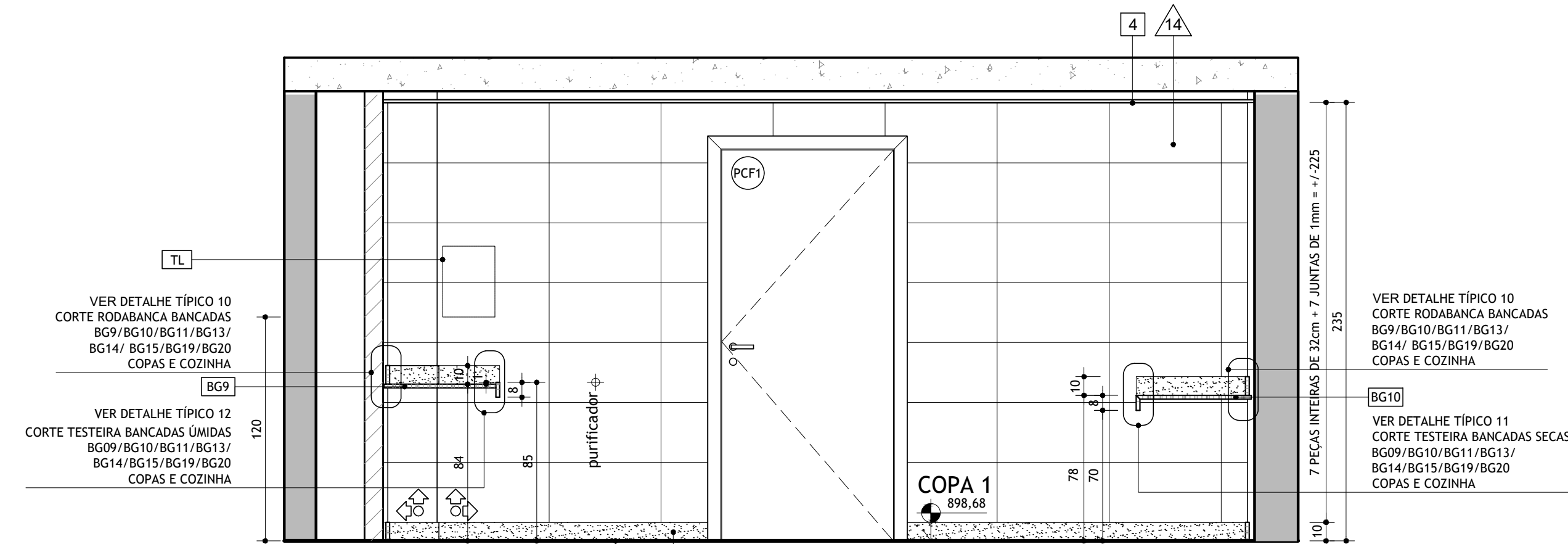
COPA 1  
CORTE DD

ESCALA 1:25



COPA 1 - CORTE AA

ESCALA 1:25



COPA 1 - CORTE BB

ESCALA 1:25

## NOTAS

- 1 - COTAS EM METROS (m), EXCETO ONDE INDICADO.
- 2 - AS COTAS DAS ALVENARIAS/DRYWALL CORRESPONDEM ÀS SUPERFÍCIES ACABADAS, SEM O REVESTIMENTO ACÚSTICO DAS MESMAS, COTADO ISOLADAMENTE QUANDO NECESSÁRIO.
- 3 - AS COTAS DE PROJETO SEMPRE PREVALECEM À ESCALA E TODAS AS MEDIDAS DEVERÃO SER CONFERIDAS EM OBRA.
- 4 - OS NÍVEIS DO PROJETO ARQUITETÔNICO CORRESPONDEM AOS NÍVEIS LEVANTAMENTO MÉTRICO REALIZADO NO LOCAL E ENTREGUE EM ETAPA ANTERIOR.
- 5 - ESTE DOCUMENTO PARA CONSTRUÇÃO É DE PROPRIEDADE DO CLIENTE E NÃO DEVE SER COPIADO, REPRODUZIDO OU SUBMETIDO A TERCEIROS, PORQUE ABRANGE A SEÇÃO DE USO DOS DIREITOS AUTORAIS PATRIMONIAIS DE PROJETO, TÃO SOMENTE PARA OBRA E LOCAL A QUE SE DESTINA.
- 6 - TODOS OS MATERIAIS DE ACABAMENTO ESPECIFICADOS PARA A PLATEIA E PALCO DOS TEATROS ATENDEM ÀS EXIGÊNCIAS NORMATIVAS DO CORPO DE BOMBEIROS MILITAR DO ESTADO DE MINAS GERAIS. CASO SEJAM SUBSTITUÍDOS POR SIMILARES, O RESPONSÁVEL DEVERÁ APRESENTAR OS LAUDOS EMITIDOS POR LABORATÓRIOS IDÔNEOS ATESTANDO A EFICIÊNCIA QUANTO À PROPAGAÇÃO DE CHAMAS E EMISSÃO DE FUMAÇA TÓXICA, EM ATENDIMENTO ÀS EXIGÊNCIAS SUPRACITADAS. A APLICAÇÃO DE QUALQUER PRODUTO SOBRE ESTES MATERIAIS COMO SOLUÇÃO PARA Atingir A QUALIDADE DE IGNÍFUGO NÃO SERÁ ACEITA. OS MATERIAIS DEVERÃO APRESENTAR ESTA CARACTERÍSTICA EM SUA COMPOSIÇÃO, COM A GARANTIA DO FABRICANTE.
- 7 - PARA ESPECIFICAÇÃO DOS ACABAMENTOS VER LEGENDA DE ACABAMENTOS NO PROJETO EXECUTIVO DE ARQUITETURA
- 8 - PARA DETALHES DE IMPERMEABILIZAÇÃO, CONSULTAR PROJETO ESPECÍFICO DE IMPERMEABILIZAÇÃO.
- 9 - NA DÚVIDA, NÃO EXECUTE: ESCLAREÇA ANTES!

## CONVENÇÕES

- ALVENARIA EXISTENTE
- ALVENARIA A CONSTRUIR
- INÍCIO DE ASSENTAMENTO DO REVESTIMENTO

## LEGENDA DE ACABAMENTOS

	PISOS
6	PISO EM PORCELANATO TÉCNICO (MASSA ÚNICA) 60x60cm RETIFICADO COLEÇÃO GRÃNULOS COR: PLATINA NA REF.: ELIANE, ASSENTADO COM JUNTAS DE 1mm E REJUNTE FLEXÍVEL CINZA (TOM MAIS PRÓXIMO AO DO PORCELANATO), REF.: IMAR, QUATZOLIT OU EQUIVALENTE.
	RODAPÉS
1	RODAPÊ EM GRANITO CINZA CORUMBÁ POLIDO, RETO, H=10cm, EMBUTIDO 1cm NA ALVENARIA.
	SOLEIRAS
01	SOLEIRA EM GRANITO CINZA CORUMBÁ POLIDO e=2cm, LARGURA VARIÁVEL.
	PAREDES
14	REVESTIMENTO NÓRDICO SNOW BRILHANTE RETIFICADO 32x59cm REF: INCEPA, ASSENTADO COM JUNTAS DE 1mm E REJUNTE FLEXÍVEL COR: BRANCO REF.: IMAR, QUATZOLIT OU EQUIVALENTE.
	FORRO
4	FORRO EM PLACAS DE GESSO ACARTONADO LISO e=12,5mm, REF.: KNAUF, EMASSADO E PINTADO C/ TINTA ACRÍLICA ACABAMENTO FOSCO COR: BRANCO NEVE REF: SUVINIL OU EQUIVALENTE.

## LOUÇAS, METAIS E ACESSÓRIOS

CÓD.	DESCRIÇÃO
BG9	BANCADA EM GRANITO CINZA CORUMBÁ POLIDO e=2cm C/ TESTEIRA RETA DE 8cm E RODABANCADA H=10cm. DIMENSÕES: 150x60cm
BG10	BANCADA EM GRANITO CINZA CORUMBÁ POLIDO e=2cm C/ TESTEIRA RETA DE 8cm E RODABANCADA H=10cm. DIMENSÕES: 150x64cm
CB5	CUBA TRANSMONTINA LINHA STANDARD RETANGULAR BL. 47x30cm AÇO INOX CÓD.: 94083506
CH4	CHUMBADOR 60cm EM METALON 30x50mm PINTADO COM ESMALTE SINTÉTICO FOSCO ACETINADO NEVE, SUVINIL OU EQUIVALENTE, COM PONTEIRA INTERNA RETANGULAR DE PLÁSTICO 30x50
RG	ACABAMENTO PARA REGISTRO DOCOL LÓGICA CROMADO - CÓDIGO: 00563406
RS	GRELHA E PORTA GRELHA QUADRA LÖRENZETTI LÖRENPROTECT PRATA INOX / CÓD.: 1790 C19 7050226 100mm PARA RALO SIFONADO
SF2	SIFÃO FLEXÍVEL MOBYLLE MULTIUSO TIGRE 26916526 (PARA LAVATÓRIO)
TL	PORTA TOALHA DE PAPEL A SER FORNECIDO E INSTALADO PELO MPAG
TO4	TORNEIRA PARA COZINHA 1/2" DOCOL VITTA COD. 00539306 CROMADA

## LEGENDA ESQUADRIAS

CÓD.	DIM.	DESCRIÇÃO	QTD.
PCF1	90x210	PORTA CORTA FOGO PREMIUM, TRRF90min, REF.: METALIKA/ASSA ABLOY, ACABAMENTO: PINTURA ELETROSTÁTICA FOSCA NA COR PRÓXIMA À DO LAMINADO MELAMÍNICO DA PAREDE ADJACENTE (EXTERNO) E NA COR BRANCA (INTERNO).	1
E17	250 x 50	ESQUADRIA EM ALUMÍNIO ANODIZADO NA COR BRONZE EXISTENTE, A SER MANTIDA.	1

REVISÃO	DATA	DESCRIÇÃO
1	30/06/2023	REVISÃO GERAL
2		
3		
4		



**L A Z Ú L I**  
ARQUITETURA  
www.lazuliarquitetura.com.br / facebook: lazuliarquitetura  
instagram: @lazuliarquitetura1996  
31 3271 3766 - 31 9 9916 3766  
lazuli@lazuliarquitetura.com.br

PROPRIETÁRIO/TÍTULO	MINISTÉRIO PÚBLICO DE MINAS GERAIS CENTRO DE CONVENÇÕES
---------------------	--

## DETALHAMENTO

DISCIPLINA	ARQUITETURA / ACÚSTICA / LUMINOTECNIA / CENOTÉCNICA		
CONTEÚDO	PLANTAS E CORTES: COPA 1		ESCALA: 1/25
R.T.	COORDENAÇÃO	VERSÃO: 01	FOLHA: 12/43
	ALESSANDRA BRAGA MADUREIRA - CAU: A20.263-0		
	COLABORADORES		
	LUIZ CARLOS MOREIRA VALLES - CAU: A22.699-8		
	JAIRO CÂMARA REZENDE - CAU: A291317-8		
	MARILUCE DUQUE - CAU A21.476-0		
	DIREITOS AUTORAIS RESERVADOS		